

MEDIDOR DE ANILLOS

cómo calcular tu talla

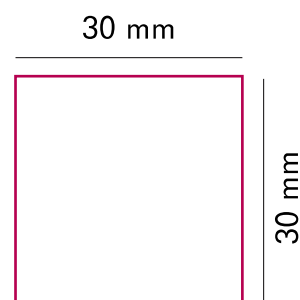
Sigue con precisión las **instrucciones de impresión** para poder calcular tu talla de anillo de forma correcta.

ANTES DE IMPRIMIR:

Menú Archivo → Imprimir → Escalado de página → **Ninguno**

DESPUÉS DE IMPRIMIR:

Con una regla confirma que las medidas del cuadrado rosa son las marcadas para asegurar la correcta impresión.



MEDICIÓN DEL DIÁMETRO INTERNO

- Coge un anillo que te venga bien en el dedo donde vayas a ponerte tu nuevo anillo SIAMO.
- Coloca el anillo encima de los círculos, hasta que el interior del anillo encaje con el exterior del círculo.
- En caso que la medida se encuentre entre dos tallas, escoge la talla más grande de las dos.



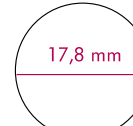
Talla
10



Talla
12



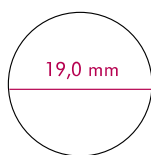
Talla
14



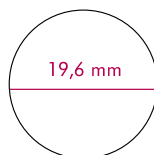
Talla
16



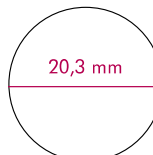
Talla
18



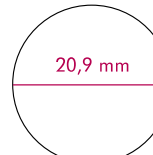
Talla
20



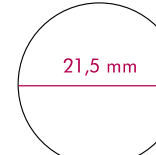
Talla
22



Talla
24



Talla
26



Talla
28